


# 《予約システムの使い方》

## ログイン編

1.「ワンカラ英会話」ウェブサイトの右上にある「会員専用ページ」をクリックしてください。



2.「レッスンのご予約はこちら」に進みます。



3.すると、予約システムのログインページが表示されます。

ID／パスワードを入力してログインしてください。

上の項目にはご登録のスカイプIDを、

下の項目にはワンカラ英会話から発行されたパスワードを入力してください。

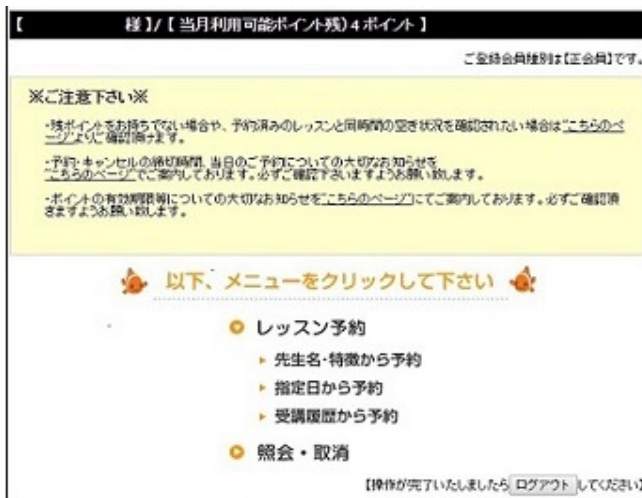
※予約を行うには、ワンカラ英会話へ会員登録している必要があります。

**レッスン予約ログイン**

ID／パスワードを入力してください。

スカイプID	<input type="text"/>
パスワード	<input type="password"/>

4.ログイン後の画面です。ここから予約や照会・取消の操作が行えます。



## 予約編

1. レッスン予約の3つの中から好きな方法をお選びください。

以下、メニューをクリックして下さい

- レッスン予約
  - ▶ 先生名・特徴から予約 ← こちらからお好きな予約方法をお選び下さい
  - ▶ 指定日から予約
  - ▶ 受講履歴から予約
- 照会・取消

【操作が完了しましたら】[ログアウト](#)

### ○先生名・特徴から予約を選んだ場合

**アリス先生(Alice)**  
 定期的にハイスクールでダンス、歌、体育の先生をしており人と接することが大好きで人懐っこい先生です。  
 趣味はシェークスピアの本を読むことや詩の読解など英文学の知識がこぎます。英語の発音もスムーズで聞き取りやすいです。初心者の方にはお勧めです。

受講場所(店舗)  
 神田駅前店

---

**アンジュ先生(Anju)**  
 通算7年の英語講師の経験があり、その中の2年間は中国の子供達に教えており、子供への英語教育に大変興味がある先生です。大学では料理学を専攻しておりフィリピン料理はほとんど作ることができます。レベルに合わせて使用単語を選ぶことができます。子供から年配の生徒様までカバーできます。

受講場所(店舗)  
 神田駅前店

---

**アイェッサ先生(Avessa)**  
 カレッジではキャリアウーマンを目指して、ビジネスアドミニストレーションを専攻していました。今では教えることができることを楽しんでいます。とても素直な先生で若い先生ですが、英語の間違いはしっかりと訂正します。初心者の方にお勧めです。

受講場所(店舗)  
 神田駅前店

こちらで受講場所を指定してください

### ○指定日から予約を選んだ場合

指定日から予約する

※受講場所(店舗)及びご希望の予約なされたい日をお選びください。

[メインメニューへ](#)

こちらで受講場所と受講日を指定してください

現在、受講場所(店舗)として『神田駅前店』が選択されています。

15/09/28(月)

先生	時分	6	7	8	9	10	11	12	13	14	15	16	17	18	19	20	21	22	23	24	
初回レッスンガイダンス	00	35	10	45	20	55	30	05	40	15	50	25	00	35	10	45	20	55	30	05	40
First time lessons support	日別一覧	-	-	-	-	-	-	-	-	-	-	-	-	-	-	×	×	-	-	-	-
アリス先生(Alice)	日別一覧	○	○	○	○	○	○	○	○	○	○	○	○	○	○	○	○	○	○	○	○
アンジュ先生(Anju)	日別一覧	×	×	×	×	×	×	×	×	×	×	×	×	-	-	-	-	-	-	-	-
アイェッサ先生(Avessa)	日別一覧	×	×	×	○	×	○	○	○	○	○	○	○	-	-	-	-	-	-	-	-

○受講履歴から予約を選んだ場合

2012年09月25日(火)	8:55	アンジー先生(Anjie)	神田駅前店	予約
----------------	------	---------------	-------	----

こちらで受講場所を指定してください

2. 予約したいレッスンを選びましょう。□(チェックボックス)の箇所が予約可能です。希望する特徴の項目にチェックをいれて検索すると、先生を絞ることができます。  
※ワンカラ英会話では、全先生がオフィスからレッスンを行っております。

**先生・予約時間選択**

※下記より好きなお日にち・時間をご予約頂けます。  
※また、一度にご予約頂けるレッスンコマ数は **上限10コマ** となっております。

<input type="checkbox"/>	予約できます	ご希望の日時にチェックを入れ「予約確認画面へ進む」ボタンをクリックしてください。
<input checked="" type="checkbox"/>	予約不可です	既に他の方が予約されています。 は、同一時間に予約されています。

特徴	<input type="checkbox"/> CALLANメソッドコース	<input type="checkbox"/> 新日常/日常英会話コース
	<input type="checkbox"/> こども/かんたん英会話コース	<input checked="" type="checkbox"/> ビジネス英会話コース
	<input type="checkbox"/> ディスカッションコース	<input type="checkbox"/> TOEIC特訓コース
	<input type="checkbox"/> TOEFL特訓コース	<input type="checkbox"/> トラベル英会話コース
	<input type="checkbox"/> 発音矯正コース	<input type="checkbox"/> 英文添削コース
	<input type="checkbox"/> 英文法特訓コース	<input type="checkbox"/> 単語力強化コース
	<input checked="" type="checkbox"/> オフィスからレッスン	<input type="checkbox"/> 基礎日本語ができる

この条件で検索

3. 予約したいレッスンが決まったら□(チェックボックス)にチェックを入れ、[予約確認画面へ進む]をクリックします。  
尚、一度に10件まで選ぶことができます。

リス先生(Rhiez)

日別一覧

<input type="checkbox"/>	<input checked="" type="checkbox"/>	<input type="checkbox"/>	<input type="checkbox"/>	<input type="checkbox"/>	<input type="checkbox"/>	<input type="checkbox"/>	<input type="checkbox"/>	<input type="checkbox"/>	<input type="checkbox"/>	<input type="checkbox"/>	<input checked="" type="checkbox"/>	<input checked="" type="checkbox"/>	-	-	-
--------------------------	-------------------------------------	--------------------------	--------------------------	--------------------------	--------------------------	--------------------------	--------------------------	--------------------------	--------------------------	--------------------------	-------------------------------------	-------------------------------------	---	---	---

予約確認画面へ進む

4. 確認画面で予約内容をご確認いただき、宜しければ[予約を確定する]をクリックしてください。その際“先生への連絡事項”の欄に先生へのメッセージを入力する事ができます。  
入力する際は、必ず英語で入力してください。

**予約確認画面**

現在、受講場所(店舗)として『神田駅前店』が選択されています。

※予約内容を確認の上、下の「予約を確定する」ボタンを押してください。

設定予約情報	
ご登録者	様 (000001)
予約日時	2015年09月28日(月曜日) 14:10
会員種別	正会員
先生	アンジー先生(Anjie) / 1p
先生への連絡事項	先生に要望などがありましたら英語でご記入ください。 レッスンコースやテキストのページ数などを御連絡頂けます。 Ex. Callan course please.
確認メールの受信	※予約内容の確認メールを希望される場合はアドレスを入力して下さい。 ● 受信する メールアドレスを入力して下さい。 ● 受信しない

必ず“英語”で入力してください

※※確認後、「予約を確定する」ボタンをクリックしてください。  
予約が確定します。ご使用ポイントがポイントアップされます。

予約を確定する

5.予約受付登録完了と表示されましたら予約完了となります。



### 予約登録【予約登録完了通知】



#### 予約受付登録完了

予約内容(1)	
ご登録者	■■■■■様 (000001)
会員種別	正会員
予約日時	2015年09月28日 14:10~
先生	アンジー先生(Angie) / 1p
受講場所(店舗)	神田駅前店

♪♪ご予約ありがとうございました。

万が一開始時間になっても連絡が来ない場合  
スカイプにてsupportee@kaiwa にご連絡下さい(通話料無料)  
又は050-5539-8399にお電話下さい。♪♪

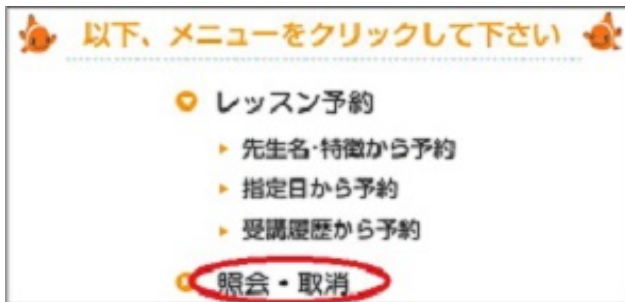
#### 《ご注意ください》

- ・ご予約および取消(キャンセル)に関しましては、全て予約システムのみでの受付となり、電話やメールでの受付等を行っておりませんので、ご了承ください。
- ・**予約・キャンセルは「前日23時59分」まで行っていただけます。**
- それ以降の変更・キャンセルは出来かねますので、ご注意下さい。

⇒次のページで、予約の照会と取消についてご説明しております。

## 照会/取消編

1.ログイン後の画面にて、「照会・取消」をクリックします。



2.遷移先の画面です。こちらでご予約の照会ができます。  
予約をキャンセルしたい場合は[予約取消]をクリックしてください。

1.予約日時:2015年09月28日(月曜日) 14:10~	
ご登録者	■■■■■■様(000001)
会員種別	正会員
先生	アンジー先生(Anjie)
受講場所(店舗)	神田駅前店

予約取消

[page top](#)

3.確認画面がでます。[予約取消]をクリックしてください。

### 予約取消確認

予約日時:2015年09月28日(月曜日) 14:10	
ご登録者	■■■■■■様(000001)
会員種別	正会員
先生	アンジー先生(Anjie)
受講場所(店舗)	神田駅前店

※予約データはキャンセルされます。

予約取消

4.“予約取消を完了しました”と表示されれば、取消完了です。

予約取消を完了しました。  
またのご予約をお待ちしております。ありがとうございました。



[メインメニューへ](#)

※予約の変更は出来ません。キャンセル後、改めてご予約をお取りください。